

# GUTFELT & PARTNERE A/S

REVISIONSFIRMA

REGISTREREDE REVISORER

LENNART GUTFELT SKALBO

LISA KOLBYE

VIBEKE D. KRUSAGER

  
ERHVERVS- OG SELSKABSTYRELSEN

22 MAJ 2007

JWN

BiQ ApS

Store Kongensgade 40H  
1264 København K

CVR-nr. 25 72 90 13

(6. regnskabsår)

Årsrapport 1. januar - 31. december 2006

## Indholdsfortegnelse

|   |      |    |
|---|------|----|
| Selskabsoplysninger . . . . .                             | side | 2  |
| Ledelsespåtegning . . . . .                               | side | 3  |
| Den uafhængige revisors påtegning . . . . .               | side | 4  |
| Ledelsesberetning . . . . .                               | side | 5  |
| Anvendt regnskabspraksis . . . . .                        | side | 6  |
| Resultatopgørelse 1. januar - 31. december 2006 . . . . . | side | 8  |
| Balance pr. 31. december 2006 . . . . .                   | side | 10 |
| Noter til årsrapporten . . . . .                          | side | 12 |

## Selskabsoplysninger

**Selskabet:**

BiQ ApS  
Store Kongensgade 40H  
1264 København K.

Telefon: 70 25 50 65  
Telefax: 70 25 26 87

E-mail: [info@biq.dk](mailto:info@biq.dk)  
Web: [www.biq.dk](http://www.biq.dk)

CVR - nr. : 25 72 90 13  
Stiftet: 15. november 2000  
Hjemsted: København  
Regnskabsår: 1. januar - 31. december

**Bestyrelse:**

Henrik Skov Andersen, bestyrelsesformand  
Rasmus Philip Rask, administrerende direktør  
Jens Jøren Tybo Jensen

**Direktion:**

Rasmus Philip Rask, administrerende direktør

**Revision:**

Revisionsfirmaet Gutfelt & Partnere A/S  
Tømmerupvej 75  
2770 Kastrup


## Ledelsespåtegning

Bestyrelsen og direktionen har dags dato behandlet og godkendt årsrapporten for 1. januar - 31. december 2006 for BiQ ApS.



Den af os udarbejdede årsrapport er aflagt i overensstemmelse med årsregnskabsloven. Årsrapporten giver efter vor opfattelse et retvisende billede af selskabets aktiver og passiver, den finansielle stilling samt resultat.

København, den 21/4 2007

### Direktionen:

Rasmus Philip Rask  


### Bestyrelsen:

Henrik Skov Andersen  
  
Jens Jøren Tybo Jensen  


Rasmus Philip Rask  


Årsrapporten er fremlagt og godkendt på selskabets ordinære generalforsamling d. 21/4 2007

### Dirigent:



## Den uafhængige revisors påtegning

### Til anpartshaverne i BiQ ApS

Vi har revideret årsrapporten for BiQ ApS for regnskabsåret 1. januar - 31. december 2006, omfattende ledelsespåtegning, ledelsesberetning, anvendt regnskabspraksis, resultatopgørelse, balance og noter. Årsrapporten aflægges efter årsregnskabsloven.

### Ledelsens ansvar for årsrapporten

Ledelsen har ansvaret for at udarbejde og aflægge en årsrapport, der giver et retvisende billede i overensstemmelse med årsregnskabsloven. Dette ansvar omfatter udformning, implementering og opretholdelse af interne kontroller, der er relevante for at udarbejde og aflægge en årsrapport, der giver et retvisende billede uden væsentlig fejlinformation, uanset om fejlinformationen skyldes besvigelser eller fejl, samt valg og anvendelse af en hensigtsmæssig regnskabspraksis og udøvelse af regnskabsmæssige skøn, som er rimelige efter omstændighederne.

### Revisors ansvar og den udførte revision

Vort ansvar er at udtrykke en konklusion om årsrapporten på grundlag af vor revision. Vi har udført vor revision i overensstemmelse med danske revisionsstandarder. Disse standarder kræver, at vi lever op til etiske krav samt planlægger og udfører revisionen med henblik på at opnå høj grad af sikkerhed for, at årsrapporten ikke indeholder væsentlig fejlinformation.

En revision omfatter handlinger for at opnå revisionsbevis for de beløb og oplysninger, der er anført i årsrapporten. De valgte handlinger afhænger af revisors vurdering, herunder vurdering af risikoen for væsentlig fejlinformation i årsrapporten, uanset om fejlinformationen skyldes besvigelser eller fejl. Ved risikovurderingen overvejer revisor interne kontroller, der er relevante for selskabets udarbejdelse og aflæggelse af en årsrapport, der giver et retvisende billede, med henblik på at udforme revisionshandling, der er passende efter omstændighederne, men ikke med det formål at udtrykke en konklusion om effektiviteten af selskabets interne kontrol. En revision omfatter endvidere stillingtagen til, om den af ledelsen anvendte regnskabspraksis er passende, om de af ledelsen udøvede regnskabsmæssige skøn er rimelige samt en vurdering af den samlede præsentation af årsrapporten.

Det er vor opfattelse, at det opnåede revisionsbevis er tilstrækkeligt og egnet som grundlag for vor konklusion.

Revisionen har ikke givet anledning til forbehold.

### Konklusion

Det er vor opfattelse, at årsrapporten giver et retvisende billede af selskabets aktiver, passiver og finansielle stilling pr. 31. december 2006 samt af resultatet af selskabets aktiviteter for regnskabsåret 1. januar - 31. december 2006 i overensstemmelse med årsregnskabsloven.

Kastrup, den 29/12 2007

Revisionsfirmaet Gutfelt & Partnere A/S

Lennart Gutfelt  
registreret revisor

## Ledelsesberetning

### **Hovedaktivitet.**

BiQ er en nicheoperatør inden for erhvervsinformationsmarkedet i Danmark. Selskabet sælger primært licenser til en egenudviklet erhvervsdatabase, der fungerer som et opslagsværk for kunderne.

### **Selskabets drift i regnskabsåret**

Selskabets drift i regnskabsåret har indfriet ledelsens forventninger

### **Begivenheder efter regnskabsårets afslutning.**

Der er ikke efter regnskabsårets afslutning indtruffet forhold, som har væsentlig indflydelse på bedømmelsen af årsrapporten.

## Anvendt regnskabspraksis

Årsrapporten for BiQ ApS er aflagt i overensstemmelse med årsregnskabslovens bestemmelser for klasse B-virksomheder.

### **Omregning af fremmed valuta.**

Transaktioner i fremmed valuta er i årets løb omregnet til transaktionsdagens kurs. Tilgodehavender, gæld og andre poster i fremmed valuta, som ikke er afregnet på balancedagen, omregnes til balancedagens valutakurs.

Realiserede og urealiserede valutakursreguleringer er medtaget i resultatopgørelsen under finansielle poster.

Selskabet benytter ikke finansielle instrumenter til sikring af modværdien i danske kroner af balanceposter i fremmed valuta samt fremtidige transaktioner i fremmed valuta.

### **Resultatopgørelsen.**

Resultatopgørelsen er opstillet i artsopdelt.

### **Indtægtskriterium.**

Indtægter indregnes i resultatopgørelsen i takt med, at levering og fakturering finder sted. Nettoomsætningen indregnes eksklusive moms og med fradrag af rabatter i forbindelse med salget.

### **Vareforbrug og andre eksterne omkostninger.**

Indeholder omkostninger til køb af varer, distribution, salg, reklame, administration, lokaler, tab på debitorer, mv.

Ved indregningen af omkostningerne i resultatopgørelsen anvendes periodiseringsprincippet.

### **Selskabsskat og udskudt skat.**

Årets skat, som består af årets aktuelle skat og årets udskudte skat, indregnes i resultatopgørelsen med den del, der kan henføres til årets resultat og direkte på egenkapitalen med den del, der kan henføres til posteringer direkte på egenkapitalen.

Den aktuelle skat beregnes med den for året gældende skattesats (28%).

Aktuelle skattetilgodehavender indregnes i balancen som tilgodehavender i det omfang, der er betalt for meget, mens aktuelle skatteforpligtelser indregnes som kortfristet gæld i det omfang, der ikke er foretaget betaling heraf.

Udskudt skat indregnes i balancen som skatten af alle midlertidige forskelle. Den udskudte skat beregnes med den skattesats, der ud fra vedtagen lovgivning inden regnskabsårets udløb er gældende på det tidspunkt, hvor den forventes at realiseres.

Udskudte skatter indregnes alene med den værdi, de kan forventes at kunne realiseres til.

### **Balancen.**

Balancen opstilles i kontoform.

## Anvendt regnskabspraksis

### Immaterielle anlægsaktiver.

Goodwill erhvervet i forbindelse med køb af aktiviteter måles til kostpris med fradrag af akkumulerede af- og nedskrivninger.

Afskrivningsgrundlaget, der opgøres som kostprisen med fradrag af nedskrivninger, fordeles lineært over den forventede økonomiske brugstid, der er vurderet til 5 år.

### Materielle anlægsaktiver.

Tekniske anlæg og maskiner (som består af edb-maskiner) måles til kostpris med fradrag af akkumulerede af- og nedskrivninger.

Kostpris omfatter købspris og omkostninger direkte tilknyttet anskaffelsen samt omkostninger til klarering. Der indregnes ikke renter.

Afskrivningsgrundlaget, der opgøres som kostpris reduceret med eventuel restværdi og nedskrivninger, fordeles lineært over aktivernes forventede brugstid.

Brugstiden er opgjort til følgende åremål:

|                                      |   |
|--------------------------------------|---|
| Tekniske anlæg og maskiner . . . . . | 3 |
|--------------------------------------|---|

Afskrivning på et anlægsaktiv påbegyndes, når det tages i brug.

Nyanskaffelser med en kostpris under dkk 11.300 omkostningsføres fuldt ud i anskaffelsesåret.

Materielle anlægsaktiver, som er leasede og opfylder betingelserne for finansiel leasing, behandles efter samme retningslinier som ejede aktiver.

### Tilgodehavender.

Tilgodehavender måles i balancen til pålydende værdi med fradrag af nedskrivning til imødegåelse af tab. Nedskrivninger til tab opgøres på grundlag af en individuel vurdering af de enkelte tilgodehavender.

### Gældsforpligtelser.

Gældsforpligtelser måles til kostpris på tidspunktet for stiftelse af gældsforholdet.

Efterfølgende opgøres de til amortiseret kostpris, hvilket for korte og uforrentede gældsforpligtelser samt for variabelt forrentede gældsforpligtelser normalt svarer til den nominelle værdi.

Under anden gæld er der afsat feriepengeforpligtelse vedrørende funktionærer med 12% af den i året optjente feriepengeberettigede løn.

## Resultatopgørelse 1. januar - 31. december 2006

| Note   | 2006             | 2005             |
|--|------------------|------------------|
| Nettoomsætning . . . . .                         | 4.650.572        | 2.976.046        |
| Vareforbrug . . . . .                            | -208.540         | -85.183          |
| <b>Bruttoresultat . . . . .</b>                  | <b>4.442.032</b> | <b>2.890.863</b> |
| Andre eksterne omkostninger . . . . .            | -374.767         | -303.924         |
| 1 Personaleomkostninger . . . . .                | -2.062.444       | -1.567.515       |
| <b>Resultat før afskrivninger . . . . .</b>      | <b>2.004.821</b> | <b>1.019.424</b> |
| <b>Afskrivninger</b>                             |                  |                  |
| Afskrivninger . . . . .                          | -10.940          | -55.482          |
| Afskrivninger i alt . . . . .                    | -10.940          | -55.482          |
| <b>Resultat før finansielle poster . . . . .</b> | <b>1.993.881</b> | <b>963.942</b>   |
| <b>Finansielle poster</b>                        |                  |                  |
| Finansielle indtægter . . . . .                  | 11.356           | 2.280            |
| Finansielle omkostninger . . . . .               | -2.697           | -43.591          |
| <b>Finansielle poster i alt . . . . .</b>        | <b>8.659</b>     | <b>-41.311</b>   |
| <b>Resultat før skat . . . . .</b>               | <b>2.002.540</b> | <b>922.631</b>   |
| 2 Selskabsskat                                   |                  |                  |
| Skat af årets resultat . . . . .                 | -534.439         | -0               |
| Skatter i alt . . . . .                          | -534.439         | -0               |
| <b>Årets resultat . . . . .</b>                  | <b>1.468.101</b> | <b>922.631</b>   |

## Resultatopgørelse 1. januar - 31. december 2006

| Note  | 2006             | 2005            |
|---|------------------|-----------------|
| <b>Resultatdisponering</b>                  |                  |                 |
| Overført fra tidligere år . . . . .         | -356.223         | -1.278.855      |
| Årets resultat . . . . .                    | 1.468.101        | 922.631         |
|   | <hr/>            | <hr/>           |
| <b>Til disposition . . . . .</b>            | <b>1.111.878</b> | <b>-356.224</b> |
|   | <hr/> <hr/>      | <hr/> <hr/>     |
| <b>Som af bestyrelsen foreslås fordelt:</b> |                  |                 |
| Udbytte . . . . .                           | 1.000.000        | 0               |
| Overførsel til næste år . . . . .           | 111.878          | -356.224        |
|   | <hr/>            | <hr/>           |
| <b>Fordelt . . . . .</b>                    | <b>1.111.878</b> | <b>-356.224</b> |
|   | <hr/> <hr/>      | <hr/> <hr/>     |

## Balance pr. 31. december 2006

| Note                                     | 2006             | 2005           |
|--|------------------|----------------|
| <b>Aktiver</b>                           |                  |                |
| <b>Anlægsaktiver</b>                     |                  |                |
| <b>Immaterielle anlægsaktiver</b>        |                  |                |
| 3 Goodwill/rettigheder . . . . .         | 0                | 0              |
| <b>Materielle anlægsaktiver</b>          |                  |                |
| 4 Tekniske anlæg og maskiner . . . . .   | 30.135           | 27.679         |
| Materielle anlægsaktiver i alt . . . . . | 30.135           | 27.679         |
| <b>Anlægsaktiver i alt . . . . .</b>     | <b>30.135</b>    | <b>27.679</b>  |
| <b>Omsætningsaktiver</b>                 |                  |                |
| <b>Tilgodehavender</b>                   |                  |                |
| Tilgodehavender fra salg . . . . .       | 777.258          | 305.060        |
| Periodeafgrænsningsposter . . . . .      | 4.822            | 18.270         |
| Tilgodehavender i alt . . . . .          | 782.080          | 323.330        |
| Likvide beholdninger . . . . .           | 1.380.101        | 372.317        |
| <b>Omsætningsaktiver i alt . . . . .</b> | <b>2.162.181</b> | <b>695.647</b> |
| <b>Aktiver i alt . . . . .</b>           | <b>2.192.316</b> | <b>723.326</b> |

## Balance pr. 31. december 2006

| Note   | 2006             | 2005            |
|--|------------------|-----------------|
| <b>Passiver</b>                                  |                  |                 |
| 5 Anpartskapital                                 |                  |                 |
| Anpartskapital . . . . .                         | 138.000          | 138.000         |
| <b>Overførte resultater</b>                      |                  |                 |
| Overført fra tidligere år . . . . .              | -356.223         | -1.278.855      |
| Overført af årets resultat . . . . .             | 468.101          | 922.631         |
| Overførte resultater i alt . . . . .             | 111.878          | -356.224        |
| <b>Egenkapital i alt . . . . .</b>               | <b>249.878</b>   | <b>-218.224</b> |
| <b>Langfristede gældsforpligtelser</b>           |                  |                 |
| Skyldig selskabsskat . . . . .                   | 234.439          | 0               |
| Langfristede gældsforpligtelser i alt . . . . .  | 234.439          | 0               |
| <b>Kortfristede gældsforpligtelser</b>           |                  |                 |
| Anden gæld . . . . .                             | 1.707.999        | 941.550         |
| Kortfristede gældsforpligtelser i alt . . . . .  | 1.707.999        | 941.550         |
| <b>Gældsforpligtelser i alt . . . . .</b>        | <b>1.942.438</b> | <b>941.550</b>  |
| <b>Passiver i alt . . . . .</b>                  | <b>2.192.316</b> | <b>723.326</b>  |
| 6 Eventualforpligtelser                          |                  |                 |
| 7 Ejerforhold og oplysning om nærtstående parter |                  |                 |

## Noter til årsrapporten

|  | 2006              | 2005              |
|--|-------------------|-------------------|
| <b>Note 1 - Personaleomkostninger</b>        |                   |                   |
| Lønninger og gager . . . . .                 | -1.869.950        | -1.402.536        |
| Pensioner . . . . .                          | -123.921          | -110.400          |
| Udgifter til social sikring . . . . .        | -21.519           | -15.169           |
| Øvrige personaleomkostninger . . . . .       | -63.684           | -33.431           |
| Refusion . . . . .                           | 33.168            | 14.459            |
| Løn/ferieforpligtelse primo . . . . .        | 166.447           | 146.009           |
| Løn/ferieforpligtelse ultimo . . . . .       | -182.985          | -166.447          |
|  | <b>-2.062.444</b> | <b>-1.567.515</b> |
| <b>Personaleomkostninger i alt . . . . .</b> | <b>-2.062.444</b> | <b>-1.567.515</b> |

Selskabet har i regnskabsåret i gennemsnit beskæftiget 4 medarbejdere.  
Sidste år havde selskabet i gennemsnit beskæftiget 3 medarbejdere.

### Note 2 - Selskabsskat

Der er i årets løb betalt kr. 300.000 i a'conto skat.  
Selskabet indgår i sambeskatning med concernselskaber.

### Note 3 - Goodwill/rettigheder

|  |          |          |
|--|----------|----------|
| Goodwill . . . . .                           | 250.000  | 250.000  |
| Kostpris ultimo . . . . .                    | 250.000  | 250.000  |
| Afskrivninger                                |          |          |
| Afskrivninger, goodwill . . . . .            | -250.000 | -202.083 |
| Årets af-/nedskrivninger . . . . .           | 0        | -47.917  |
| Afskrivninger ultimo . . . . .               | -250.000 | -250.000 |
| <b>Goodwill/rettigheder ultimo . . . . .</b> | <b>0</b> | <b>0</b> |

## Noter til årsrapporten

|  | 2006          | 2005          |
|--|---------------|---------------|
| <b>Note 4 - Tekniske anlæg og maskiner</b>         |               |               |
| Anskaffelsessum, primo . . . . .                   | 69.055        | 48.405        |
| Tilgang i året . . . . .                           | 13.395        | 20.650        |
|  | 82.450        | 69.055        |
| Afskrivninger                                      |               |               |
| Akk. afskr. primo . . . . .                        | -41.375       | -33.811       |
| Årets afskr. . . . .                               | -10.940       | -7.565        |
|  | -52.315       | -41.376       |
| <b>Tekniske anlæg og maskiner ultimo . . . . .</b> | <b>30.135</b> | <b>27.679</b> |

### Note 5 - Anpartskapital

Selskabets anpartskapital er fordelt i anparter á kr. 10 eller multipla heraf.

### Note 6 - Eventualforpligtelser

Der forefindes ikke andre garanti-, kautions- eller eventualforpligtelser, end de der fremgår af årsrapporten.

## Noter til årsrapporten

### **Note 7 - Ejerforhold og oplysning om nærtstående parter**

#### **Nærtstående parter og bestemmende indflydelse**

Følgende selskab har i sin egenskab af moderselskab bestemmende indflydelse:

JT Holdings af 11/11-2001 ApS, Store Kongensgade 40H, 2. sal, 1264 København K.

#### **Ejerforhold**

Følgende anpartshavere er noteret til at eje minimum 5% af anpartskapitalen på kr. 138.000:

JT Holdnings af 11/11-2001 ApS, Store Kongensgade 40H, 2. sal, 1264 København K.

Penslonsselskabet ApS, c/o Rask, Elmevej 19, 4130 Viby S.

Yding Holding ApS, Vilvordevej 29, 2920 Charlottenlund.

Jacob Tackmann Thomsen, Jacob Holland Park 74, Flat 3, W11 3Sl London, Storbritannien.